

Hvor peger pilen hen?



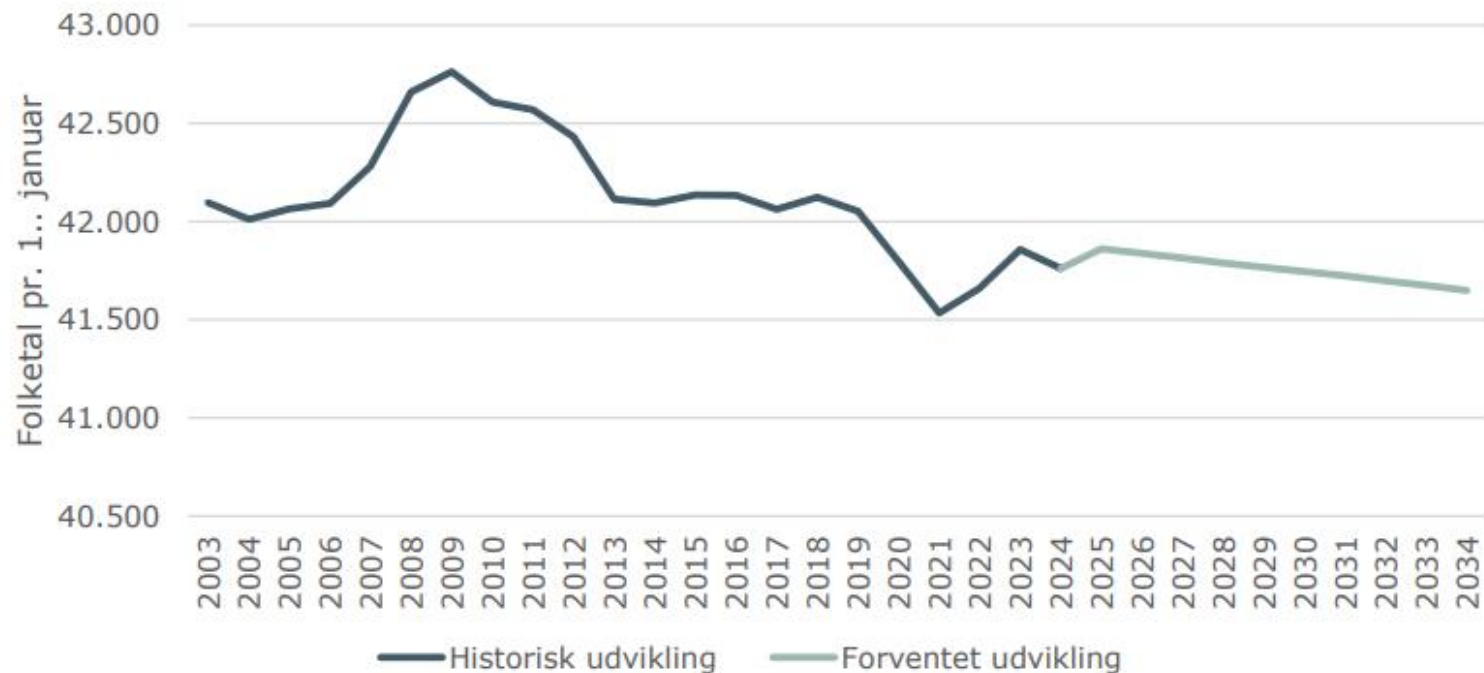


Hvad tror I vil
ramme jer de
kommende 5-10 år?



Befolkningsprognose 2024-2034

Figur 1 - Indbyggertal i Mariagerfjord Kommune pr. 1/1



Kilde: Mariagerfjord kommune, COWI (Demografix)



Befolkningsprognose 2024-2034

Tabel 1 - Udvikling i antallet af personer i Mariagerfjord Kommune, grupperet efter alder. Tal er opgjort primo året

Alder	2024	2034	Udvikling	i pct
0 - 5 år	2.380	2.281	-99	-4,2%
6 - 17 år	5.399	5.088	-311	-5,8%
18 - 24 år	2.740	2.485	-255	-9,3%
25 - 39 år	6.536	6.407	-129	-2,0%
40 - 66 år	15.397	14.162	-1.235	-8,0%
67+ år	9.309	11.225	1.916	20,6%
Total	41.761	41.649	-112	-0,3%

Befolkningsprognose 2024-2034

Indekserede folketal primo 2024 (faktisk) og indekserede folketal primo 2025-2034 (2024= indeks 100)

<i>Skole</i> distrikt	2024	2025	2026	2027	2028	2029	2030	2031	2032	2033	2034
Arden Skole	100,00	99,29	98,56	97,83	97,14	96,48	95,84	95,24	94,66	94,10	93,54
Assens Skole	100,00	100,79	101,44	102,10	102,80	103,47	104,11	104,74	105,36	105,96	106,52
Bymarkskolen	100,00	100,63	101,11	101,58	101,99	102,41	102,84	103,29	103,72	104,16	104,59
Hadsund Skole	100,00	101,82	102,65	103,46	104,25	105,03	105,78	106,50	107,20	107,89	108,58
Havbakkeskolen	100,00	99,40	98,71	98,08	97,45	96,82	96,20	95,56	94,89	94,25	93,60
Mariager Skole	100,00	101,18	101,72	102,30	102,90	103,51	104,10	104,66	105,19	105,72	106,24
Rosendalskolen	100,00	99,49	98,81	98,11	97,41	96,69	95,97	95,27	94,56	93,85	93,14
Valsgaard Skole	100,00	98,72	97,44	96,20	95,02	93,90	92,80	91,73	90,68	89,62	88,61
I alt	100,00	100,24	100,18	100,12	100,07	100,01	99,96	99,91	99,85	99,79	99,73



Idrættens medlemstal 2023

- Stort set status quo for idrætsforeningerne i Mariagerfjord Kommune
- Lille fremgang på 111 medlemmer (0,8%) til 16.503 medlemmer
- Tilbagegang i 0-12 års alderen samt 60+ (både ift. 2022 og 2019)
- Fremgang i 13-18 + 25-39 års alderen
- Fitness, fodbold og håndbold står for den største fremgang. Padel, børneidræt, cykling, vandski og ridning har også fin fremgang.
- Væsentlig tilbagegang for gymnastik og svømning



Største foreninger

	2019	2022	2023	
	Medlemmer	Medlemmer	Medlemmer	Udvikling
IK Rosendal Motion	702	640	776	136
Hadsund Boldklub	719	671	708	37
Hobro Idrætsklub Fodbold	664	689	690	1
Assens Idrætsforening	650	748	678	-70
Hobro Golfklub	473	670	626	-44
Hobro Svømmeklub	935	681	580	-101
IK Rosendal Fodbold	509	565	573	8
Mariagerfjord Golfklub	482	586	570	-16
Jarl Arden Idrætsforening	922	701	561	-140
Valsgård Gymnastikforening	456	500	530	30
Mariager Idrætsklub	619	405	477	72
Hobro Skiklub	471	435	426	-9
Doense-Vebbestrup Idrætsforening	504	415	408	-7
Hadsund Roklub	283	317	348	31
Onsild IF	336	361	339	-22
Valsgård Idrætsforening 83	166	161	309	148
IK Rosendal Gymnastik	757	633	309	-324
Olympia Øster Hurup	338	221	284	63
HIK Rosendal Håndbold	108	242	274	32



Største idrætter

	2019	2022	2023	
	Medlemmer	Medlemmer	Medlemmer	Udvikling
Fodbold	2.678	2.852	3.032	6,3 %
Gymnastik	2.653	2.271	1.951	-14,1 %
Fitness	1.259	1.293	1.495	15,6 %
Golf	955	1.256	1.196	-4,8 %
Badminton	1.385	1.189	1.171	-1,5 %
Svømning	1.739	1.126	941	-16,4 %
Ridning	688	640	726	13,4 %
Sejlsport	711	676	675	-0,1 %
Håndbold	554	508	605	19,1 %
Skydning	557	573	604	5,4 %
Skiløb	471	435	426	-2,1 %
Tennis	353	332	330	-0,6 %
Kano og kajak	275	306	315	2,9 %
Senioridræt	304	280	273	-2,5 %
Cykelmotion	206	185	226	22,2 %
Roning	257	206	226	9,7 %
Dans og Musik	207	203	190	-6,4 %
Vandski	207	155	185	19,4 %



Idrætsvaner

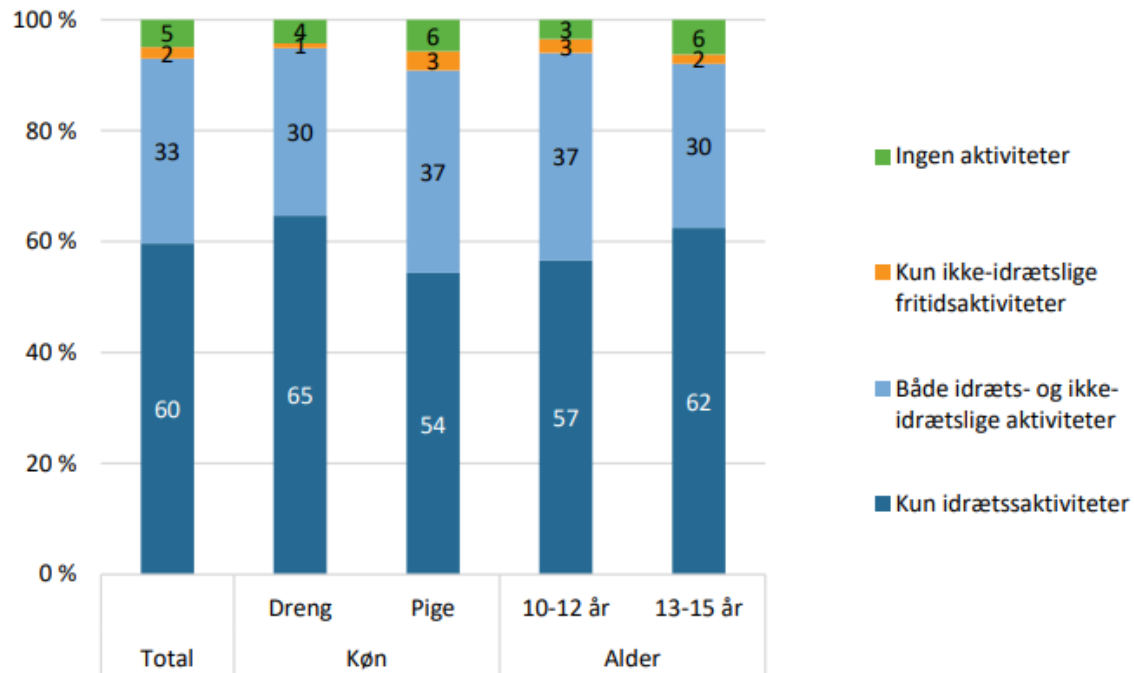


Nye tal fra Horsens (IDAN) - børn

		2017		2024	
		10-12 år	13-15 år	10-12 år	13-15 år
Generel fritidsdelta- gelse	Dyrker normalt en fritids- aktivitet	81	74	79	72
	Dyrker mindst én fritidsak- tivitet	95	92	97	94
	Opfylder Sundhedsstyrel- sens anbefaling ²	18	14	16	13
Type af fritids- aktiviteter	Fodbold	36	31	41	37
	Håndbold	16	10	19	15
	Svømning	14	6	27	22
	Gymnastik	19	11	13	5
	Badminton	8	7	13	12
	Basketball	0,9	3	6	10
	Styrketræning	5	21	21	56
	Løb	7	13	31	42
	Gå- og vandreture ³	1	0	20	28
Organisering	Forening/klub ⁴	89	83	85	81
	Privat/kommerciel	11	20	15	33
	På egen hånd	28	43	63	71

Nye tal fra Horsens (IDAN) - børn

Figur 2: Kombinationer af idrætsaktiviteter og ikke-idrætslige fritidsaktiviteter (pct.)



Nye tal fra Horsens (IDAN) - børn

Tabel 7: Sammenhængen mellem socioøkonomiske forhold og generel fritidsdeltagelse (pct.)

	Total	Køn		Alder	
		Drenge	Piger	10-12 år	13-15 år
Begge forældre født i Danmark (n=864)	80	79	81	83	77
Forældre er født i Danmark eller andet land i Europa ³⁴ (n=124)	71	71	71	75	67
Forældre har hhv. dansk/europæisk og ikke-europæisk oprindelse (n=69)	68	75	60	74	62
Begge forældre er født uden for Europa (n=108)	55	76	37	62	49
Begge mine forældre arbejder (n=979)	80	79	80	82	77
Kun én af mine forældre arbejder (n= 172)	60	68	53	65	56
Ingen af mine forældre arbejder (n=22)	38	63	27	86	24

Tabellen viser andelen af børn og unge, som normalt dyrker en fritidsaktivitet, sammenholdt med forældrenes fødselsland og tilknytning til arbejdsmarkedet. Total og fordelt på køn og alder

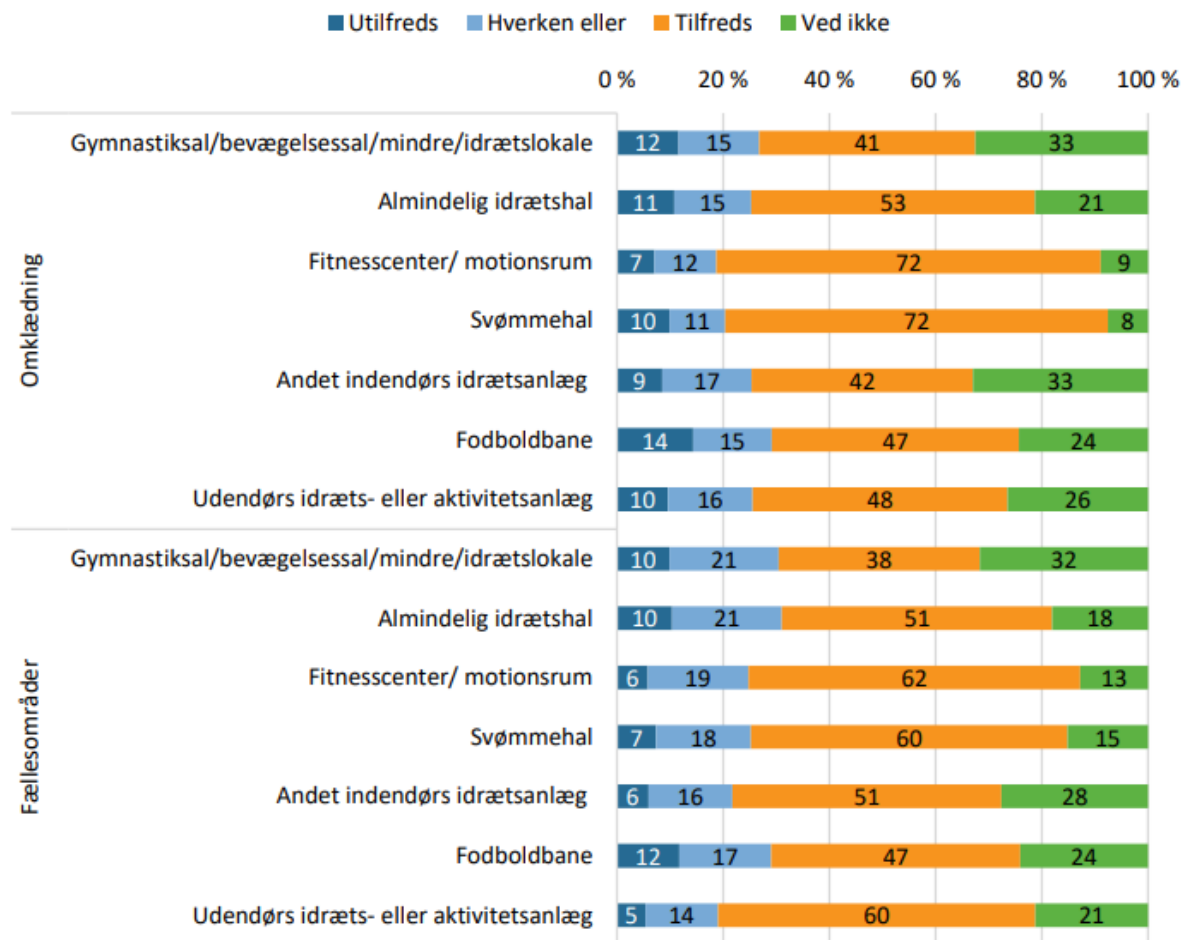
Nye tal fra Horsens (IDAN) - voksne

Tabel 1: Sammenligning med horsensianernes fritidsvaner i 2017 på udvalgte parametre

		2017	2024
Generel fritidsdeltagelse	Dyrker normalt en fritidsaktivitet	64	61
	Dyrker mindst én fritidsaktivitet	83	93
Type af fritidsaktiviteter	Styrketræning	30	35
	Løb	22	24
	Gå- og vandreture ²	19	60
	Svømning	13	15
	Gymnastik	9	6
	Anden fitness- og motionstræning ³	6	21
	Yoga/pilates/afspænding	6	14
Organisering	Forening/klub	60	51
	Privat/kommerciel	32	38
	På egen hånd	72	90

Nye tal fra Horsens (IDAN) - voksne

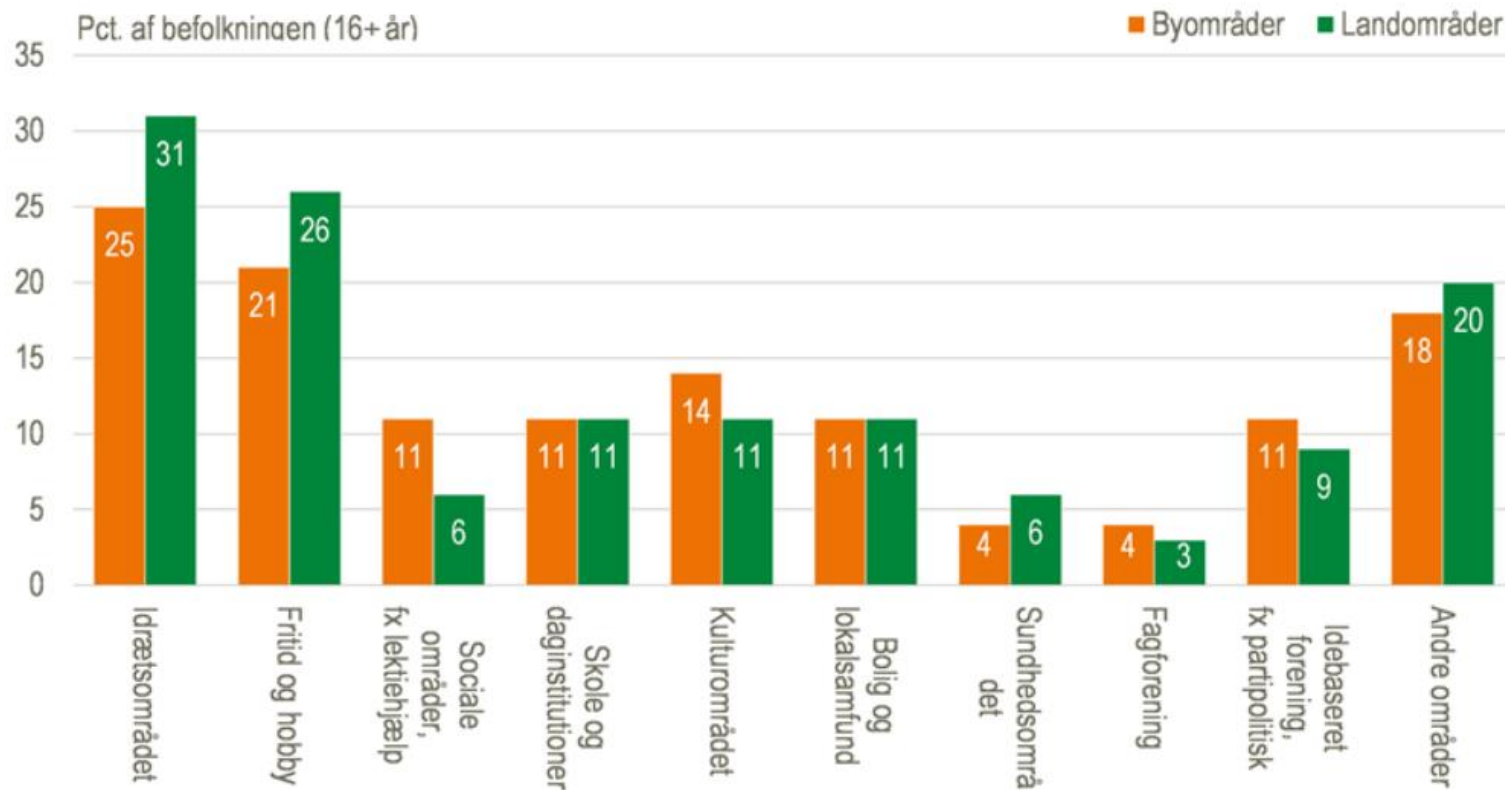
Figur 14: Tilfredshed med omklædningsfaciliteter og fællesområder (pct.)





Frivilligheden

Har udført frivilligt arbejde fordelt på by- og landområde 1. kv. 2023



Kilde: Særkørsel på grundlag af: www.statistikbanken.dk/kvufri04

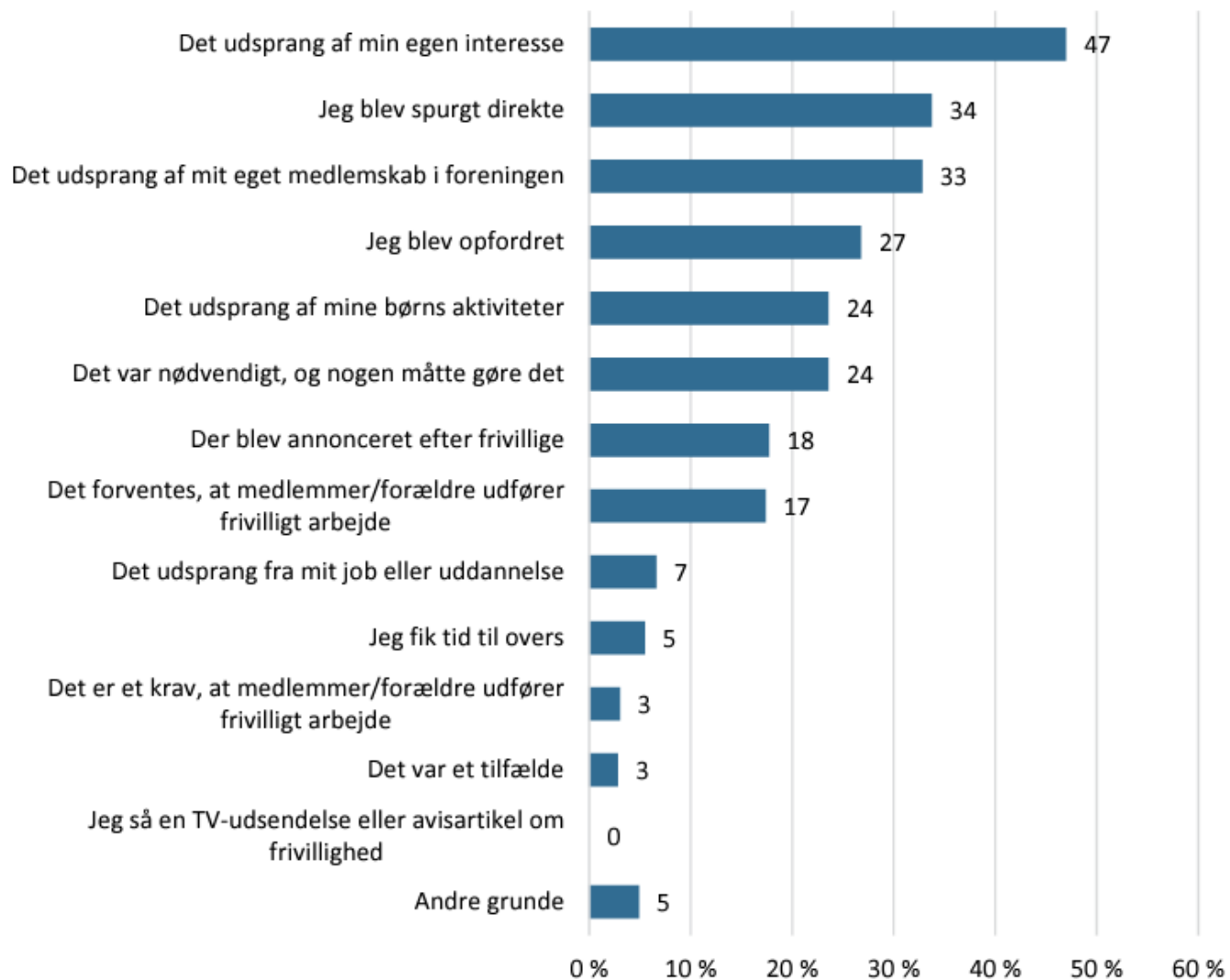


Frivilligt arbejde på idrætsområdet i pct. af befolkningen

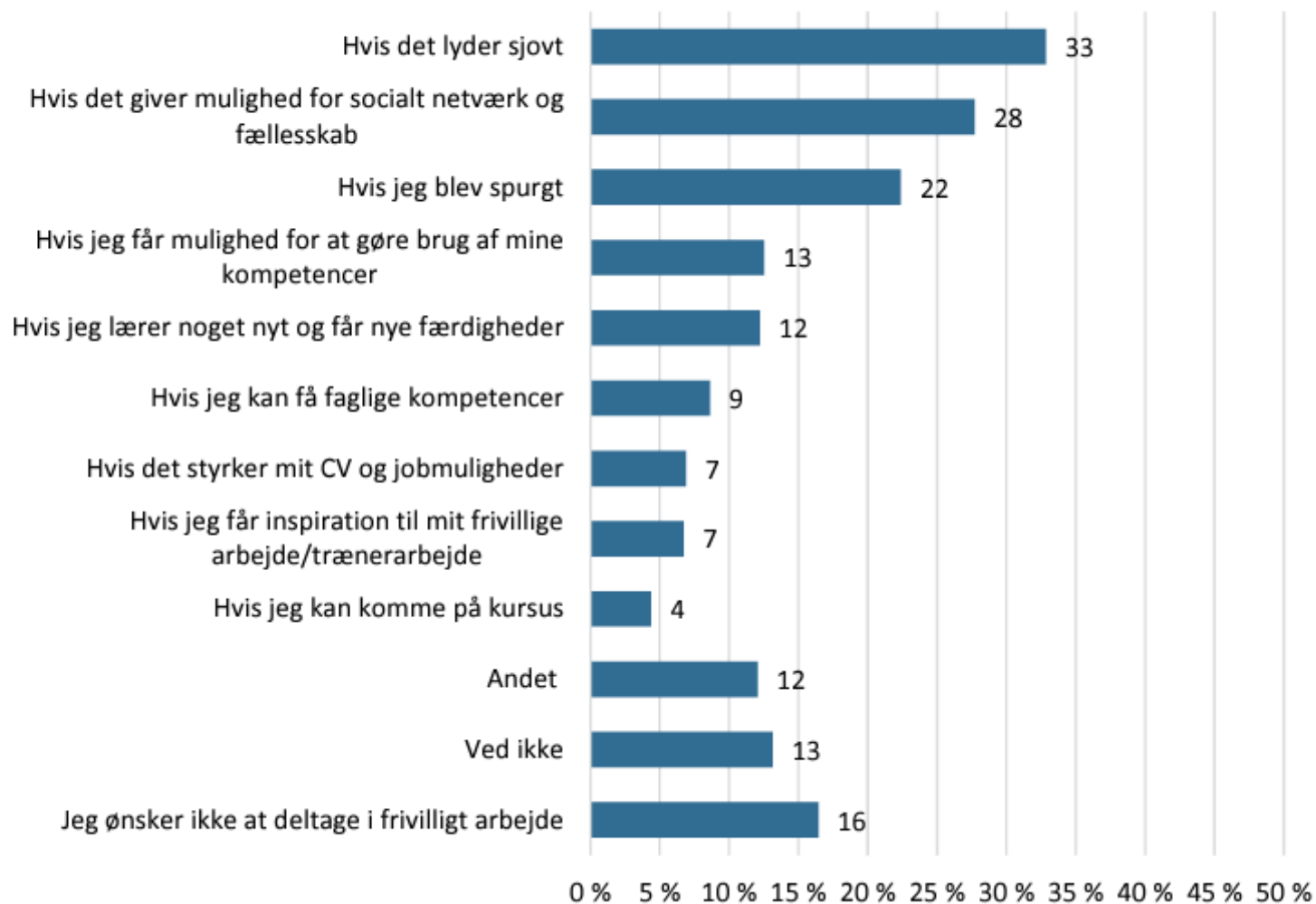
	2019	2020	2021	2022
16-24 år	11	9	9	9
25-34 år	7	6	8	8
35-44 år	14	12	14	14
45-54 år	13	11	12	15
55-64 år	8	7	8	9
65-74 år	9	6	7	8
75 år og derover	5	5	6	7
Alder i alt	10	8	9	10



Figur 7.10: Frivilligheden udspringer oftest fra medlemmernes egen interesse (pct.)

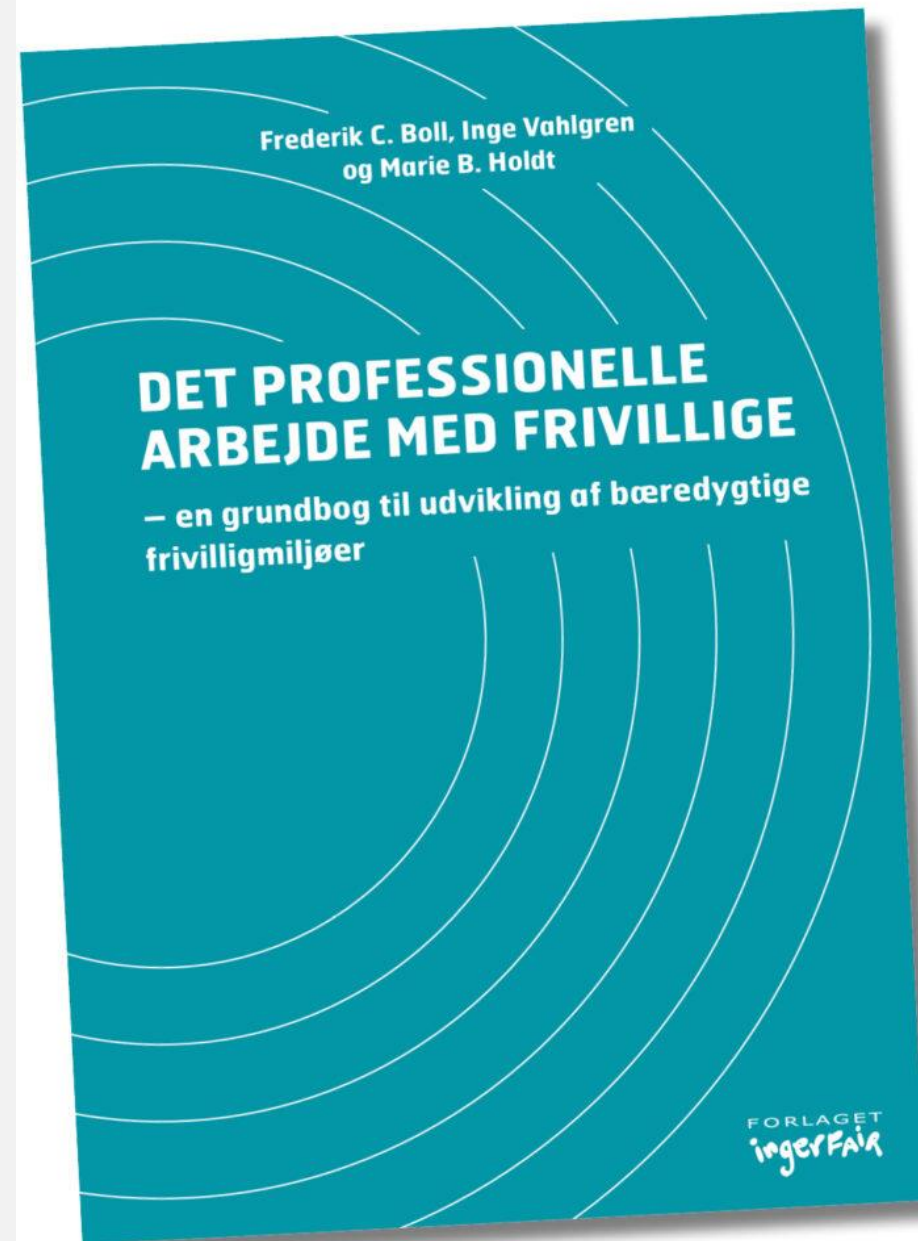


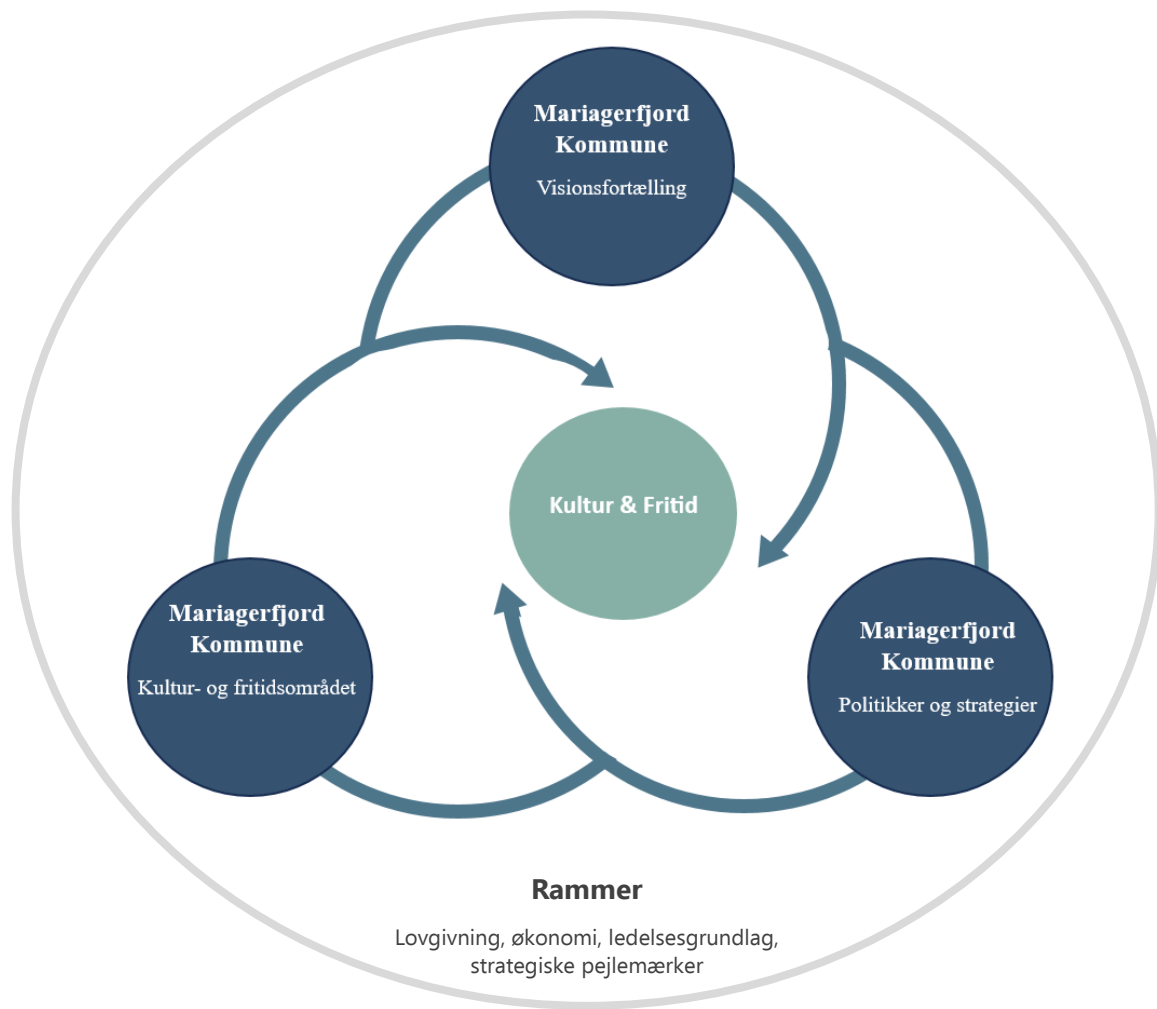
Figur 7.14: Hvad kan aktivere dem, som ikke er frivillige? (pct.)



Kernen i bogen er teorien om 'frivilligkoordinering' – den systematiske og strategiske tilgang til at involvere og organisere frivillige.

'Frivilligkoordinering' er ikke begrænset til en specifik rolle som 'frivilligkoordinator'. I stedet kan denne funktion variere fra organisation til organisation – fra daglige ledere i mindre foreninger til specialiserede frivilligkoordinatorer og konsulenter i større organisationer og kommuner.





Kultur & Fritid

Fælles fokusområder



Mariagerfjord
Kommune

**Fællesskab og
trivsel**

**Frivillighed og
samskabelse**

Fokusområder

Værtsskab

Kommunikation



Indsatser

- Samarbejde med ”leverandører” (fx DGI, DIF, DBU og andre) omkring viden, inspiration og konkrete værktøjer til at arbejde med fx:
 - Foreningsledelse/bestyrelsesarbejde
 - Frivillighed – særligt frivillighedsstrategi og unges frivillighed
 - Kommunikation
 - Digitalisering
 - Nye/rummelige aktiviteter

